

株式会社コンテック

SolarView® Air 【重要なお知らせ】

S/N



【ご契約に関するお問い合わせ窓口】

E-mail	e.support@jp.contec.com
電話番号	050-2030-5800
営業時間	(当社営業日) 9:00-12:00, 13:00-17:30

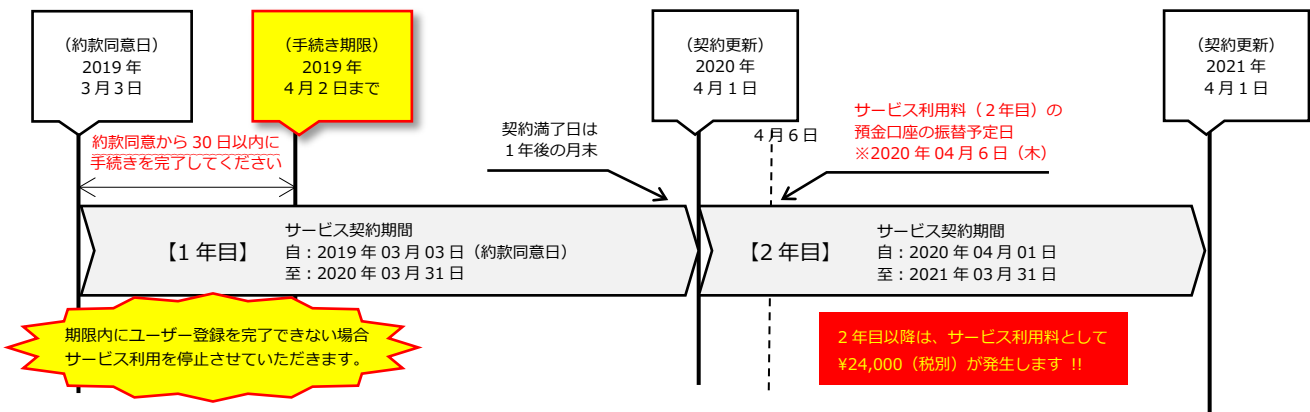
SolarView® Air を継続してご利用いただくために (預金口座振替依頼書提出およびユーザー登録のお願い)

このたびは SolarView® Air をお買い上げいただき、誠にありがとうございます。SolarView® Air には、1年目の SolarView® Air クラウドサービス（以下、サービス）の利用料金が含まれています。本サービスをご利用いただくためには、ユーザー登録および預金口座振替のお手続きを行っていただく必要があります。サービスの利用約款の同意から 30 日以内にお手続きを完了されない場合は、サービスの利用を停止させていただきます。本紙（裏面）の案内に従って、速やかにお手続きをお願いいたします。

【送付物】

- SolarView® Air を継続してご利用いただくために（本書） x1
- ユーザー登録のご案内/保証書 x1
- 預金口座振替依頼書 x1
- 返信用封筒（預金口座振替依頼書 専用） x1
- 保証延長サービスパックのご案内 x1

クラウドサービス利用開始のお手続き/振替開始までの流れ



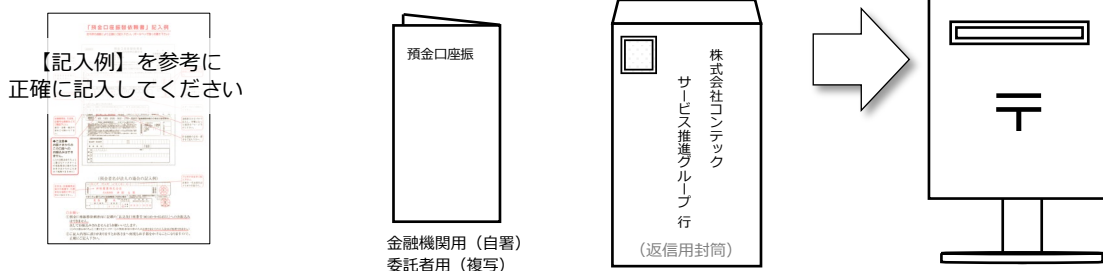
- 初年度の契約期間は、クラウドサービスの利用約款の同意した日から、翌年の月末まで、となります。
例) 3月に約款に同意いただいた場合は、翌年3月31日までが1年目のご契約期間となります。
- 2年目以降の本サービス利用料は、24,000円/年（税別）です。また、一括前払いとさせていただきます。
- 2年目以降、本サービスは自動継続となります。
- お手続きがない場合は、サービスをご利用いただけなくなりますので、予めご了承ください。
- お客様がサービスの利用を途中で中止した場合であっても、お支払いいただきましたサービス利用料は返金いたしません。

預金口座振替のお手続き

預金口座振替依頼書は、記入例（表紙）、金融機関用（自署）、委託者用（複写）、お客様控え（複写）の3枚複写になっています。

金融機関用（自署）および委託者用（複写）の2枚をコンテックに返送してください。

3枚目のお客様控え（複写）は、返送不要です。お客様側で大切に保管してください。



- 農林中央金庫や信漁連・漁協など、一部でお取り扱いのできない金融機関があります。詳しくはお問い合わせください。
- 口座振替予定日の2週間前に、振替事前通知のご案内をメールにてお送りします。
- 領収書は発行しておりません。
- 請求書でのお支払いはできません。

（裏面へ続く）

ユーザー登録のお手続き

ユーザー登録の方法には「コンテックホームページから登録する方法」と「SolarView Air クラウドサービスから登録する方法」があります。いずれかの方法でご登録ください。ユーザー登録をする際は、サービス料金をお支払いいただく方の情報をご登録ください。

(SolarView Air クラウドサービス初回ログイン時に、ユーザー登録を行っていない場合は、下記方法で申し込みを行ってください)

コンテックホームページから登録する方法

1. 下記 URL へアクセスし、[サポート] - [製品ユーザー登録] を選択してください。

<https://www.contec.com>



2. 各空欄に情報を入力し、[送信する] を選択してください。

ホーム > サポート > 製品ユーザー登録受付フォーム

ユーザー登録 (ご購入製品の登録)

このたびは、コンテックの製品をご購入いただきまして、誠にありがとうございます。
必要事項を入力いただき、「個人情報を取り扱い」にご同意いただきましたら「送信」ボタンを押してください。

お買い上げ製品

お買い上げ名称

お買い上げ日

お買い上げいただきました製品の型式とシリアル番号を正確に

型式 シリアル番号

複数の製品をご登録いただく場合は、以下に入力してください。

入力いただきました個人情報は、当社プライバシーポリシーに従って適正に取り扱われます。
当社プライバシーポリシーをご覧いただき、ご同意の上で「送信」ボタンを押してください。

型式にご注意ください

3. ユーザー登録が完了すると、登録手続き完了のご案内をメールにてお送りします。

【スマートフォンをご利用のお客様】

下記 QR コードより登録画面へアクセスしてください。



<https://www.contec.com/jp/support/UserRegistrationFormPage/>

【個人情報の取り扱いについて】

登録申請にご記入いただく個人情報は、本サービスの提供のためと当社からの営業案内に使用するものであり、他の目的に使用する事、第三者に提供・開示する事は一切ありません。詳しくは、当社ホームページの「プライバシーポリシー」に記載していますので、ご確認ください。

SolarView Air クラウドサービスから登録する方法

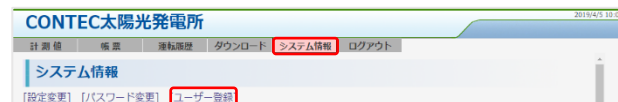
1. 認証情報メールに含まれる URL へアクセスし、SolarView Air クラウドサービスにログインしてください。



ようこそSolarView-Air 太陽光発電計測システムへ！
SolarView-Air (SV-AIR-MC310) をご購入頂きありがとうございます。
はじめに本製品をご利用頂くにあたりユーザー登録を行ってください。
ユーザー登録の詳細につきましては本体添付書類を参照ください。
続いてSolarView-Air サービスをご利用頂くにあたり下記サイトから機器の登録作業を行ってください。

アクセス先 <https://xxxxx.solarview.jp>
サイトコード xxxxxxxxx
パスワード xxxxxxxxxxx

2. [システム情報] - [ユーザー登録] を選択してください。



3. 各空欄に情報を入力し [申し込む] を選択してください。

ユーザー登録の申し込み

契約者の情報

お名前 ※ お名前 姓 名 (全角)
カナ 姓 名 (全角カナ)

法人名 法人名 (全角)
部署名 (全角)
役職名 (全角)

メールアドレス ※ (半角)
■■携帯電話/スマートフォンのメールアドレスで登録される場合■■
登録頂いたメールアドレス向けに当社からのお知らせを送信します。
jp.contec.com, contec.jp, solarview.jp からのメール及び PDFファイル
を受信できるように しておいてください。

郵便番号 ※ (半角)

住所 ※ (全角)

電話番号 ※ (半角) 市外番号から入力ください

※…入力必須項目
ユーザー登録のお申し込み後、5営業日以内に弊社からのユーザー登録に関するメールを送信させていただきます。
以降はそのメールの内容に従って手続きを行います。

4. ユーザー登録が完了すると、登録手続き完了のご案内をメールにてお送りします。